

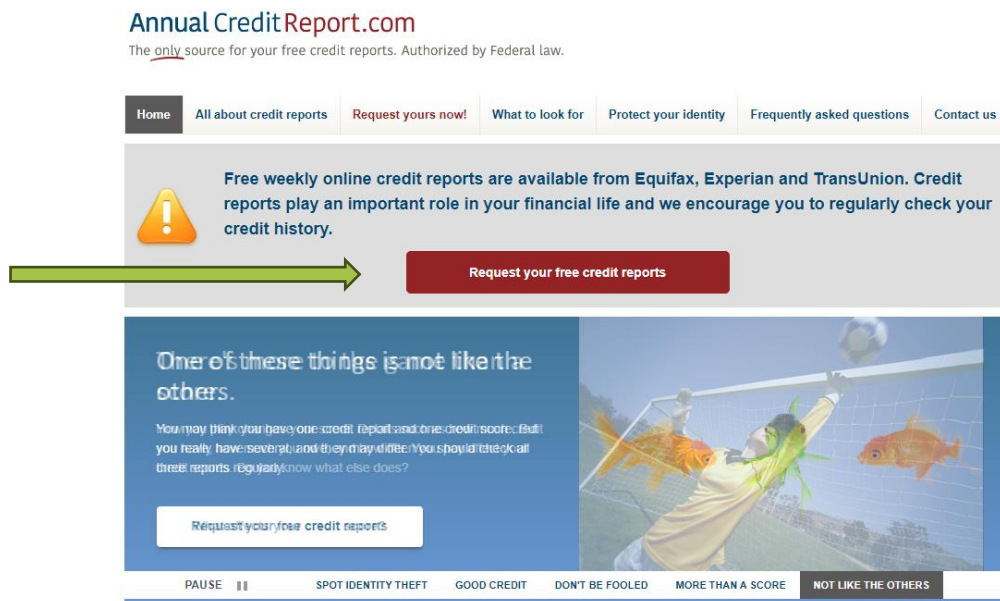
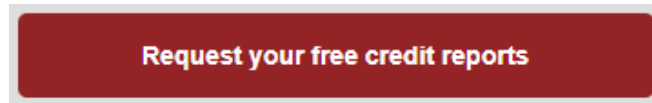
## **CÓMO OBTENER TUS REPORTES DE CRÉDITO GRATUITOS**

### **INFORMACIÓN IMPORTANTE**

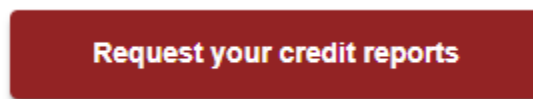
- Utiliza **SOLO [www.annualcreditreport.com](http://www.annualcreditreport.com)** para obtener tu reporte de crédito gratuito. No utilices otros servicios que dicen poder obtener tu reporte crediticio. NO pagues por esto.
- Puedes obtener una copia **GRATUITA** de tu reporte crediticio **cada semana** de cada agencia de crédito: Experian, TransUnion y Equifax.
- Los reportes crediticios desempeñan un papel importante en tu vida financiera y te recomendamos que consultes tu historial crediticio con regularidad.
- Es una buena idea obtener una copia de las tres agencias de reportes crediticios para poder comparar y comprobar si la información es precisa.
- Recuerda usar una conexión a internet segura para proteger tu información confidencial. Si es posible, evita utilizar el internet de lugares públicos como bibliotecas o restaurantes.
- Prepárate para guardar y/o imprimir tus reportes de crédito. Si no estás utilizando tu propia computadora, no olvides eliminar los archivos después de imprimirlos o guardarlos en un dispositivo o plataforma segura.
- Después de guardar o imprimir tus informes crediticios, elimina los archivos del administrador de descargas y borra el historial de navegación de la computadora que utilizaste. Esto es especialmente importante si utilizas una computadora de uso público.

# INSTRUCCIONES PASO A PASO

1. Ve a [www.annualcreditreport.com](http://www.annualcreditreport.com)
2. Haz clic en "Request your free credit reports" ("Solicita tus reportes de crédito gratuitos"). Ve la imagen a continuación para asegurarte de que estás en el sitio correcto.



3. Haz clic en "Request your credit reports" ("Solicita tus reportes de crédito").





Free weekly online credit reports are available from Equifax, Experian and TransUnion. Credit reports play an important role in your financial life and we encourage you to regularly check your credit history.

## 3 steps to your free online credit reports



### 1. Fill out a form

Fill out one form to request one, two, or three credit reports

[Request your credit reports](#)

### 2. Pick the reports you want

Request your credit reports from Equifax, Experian or TransUnion.

### 3. Request and Review your reports online

Before you get your credit reports, you will answer a few more questions. These questions are meant to be hard. You may even need your records to answer them. They are used to ensure that nobody but you can get your credit information.

If you can, save or print your credit reports so you can review them later.

For information on how to obtain your credit report in Braille, Large Print, and Audio Formats please visit the [Accessibility Page](#).

 You repeat this step for each credit report

## 4. **Completa el formulario** con la información solicitada.

a. La información obligatoria está marcada con un asterisco (\*).

- i. Si deseas ver los números al ingresar tu número de seguro social (SSN, por sus siglas en inglés), puedes hacer clic en la casilla "Display Social Security Number" ("Mostrar número de seguro social") o dejarla sin marcar, y aparecerán puntos cuando escribas tu SSN.

Display Social Security Number

b. Ingresa tu dirección actual, debes incluir una dirección de EE. UU.

c. A la siguiente pregunta, "Have you lived at this address for 2 years or more?" ("¿Ha vivido en esta dirección durante 2 años o más?"), responde yes (sí) o no, según tu caso.

\* Have you lived at this address for 2 years or more?

Yes  No

- ii. Si has vivido en tu dirección actual durante al menos dos (2) años, selecciona Yes (Sí).
- iii. Si has vivido menos de dos (2) años en tu dirección actual, haz clic en No e ingresa tu dirección anterior. (Ver imagen a continuación)
- iv. Si has estado en los EE. UU. durante menos de dos años y tu dirección actual ha sido tu única dirección, selecciona Yes (Sí).
- v. Si tienes más preguntas acerca de esto, contacta a Project Prosper al (727)900-5142 o [loans@projectprosper.org](mailto:loans@projectprosper.org).

**Previous U.S. Address**

If you have lived at the address above for less than 2 years, enter your previous address.

\* Address

Address Line 2

\* City

\* State

\* Zip

- d. Cuando termines de ingresar tu dirección o direcciones, pulsa Next (Siguiente).

**Next**

## 5. Elige los reportes que desees.

### Annual CreditReport.com

The only source for your free credit reports. Authorized by Federal law.

- Home
- All about credit reports
- Request yours now!**
- What to look for
- Protect your identity
- Frequently asked questions
- Contact us



Free weekly online credit reports are available from Equifax, Experian and TransUnion. Credit reports play an important role in your financial life and we encourage you to regularly check your credit history.



### Request 1, 2, or 3 reports

Step 2 of 3

- 
- 
- 

- a. Haz clic en la casilla junto a la agencia de crédito de la que desees obtener un reporte. Puedes seleccionar los tres o solo uno de ellos.

### Request 1, 2, or 3 reports

Step 2 of 3

- 
- 
- 

- i. Haz clic en Next (Siguiete).



**6. Confirma tu identidad.** Debes completar la verificación de identidad para recibir tu reporte de crédito gratuito en línea.

- a. Cada agencia que selecciones te pedirá tu número de teléfono celular y dirección de correo electrónico para verificar tu identidad. Ingresas la información y haz clic en Continue (Continuar).
  - i. El correo electrónico o mensaje de texto que se te envíe puede tener un código para ingresar en tu pantalla o un enlace para seguir y completar la verificación.

Fill out a form   Pick the reports you want   Review your reports online   **Get your next report or finish**   Have questions? [Contact us](#)

**experian.**

### Let's verify it's you

For security, we need a little more info—then we'll text or call you to verify your identity.

Email

Phone number

We'll text you a link or call this number with a 6-digit code.

By selecting "Continue," you authorize your wireless carrier to use or disclose information about your account and your wireless device, if available, to Experian or its service provider, solely to help them identify you or your wireless device and to prevent fraud. You consent to a one-time verification text or phone call from Experian to the number provided. Message and data rates may apply.

**Continue**

You'll need your phone to finish the next step

Your info stays secure—it's only used for verification

- b. Posteriormente, cada agencia que selecciones te hará algunas preguntas para verificar tu identidad. Las preguntas suelen referirse a direcciones anteriores, información crediticia y préstamos actuales o pasados.



### Confirm Your Identity

These questions are automated based on your Experian credit report. Your answers aren't stored and are only used to verify it's you. Keep in mind that sometimes "None of the above" could be correct. Questions will refresh in 4 minutes, 41 seconds.

- c. Ten en cuenta que es posible que algunas opciones no apliquen a tu caso; si esto ocurre, seleccionar "Ninguna de las anteriores" será la opción correcta.
- d. Cuando hayas terminado, haz clic en Next (Siguiete).

**Next**

## 7. Página de bienvenida de tu agencia de crédito seleccionada.

Fill out a form   Pick the reports you want   Review your reports online

Get your next report or finish

Have questions? [Contact us](#)

experian. Personal Info Accounts Public Records Inquiries Credit Score Sign Out

Personal & Confidential   Print or Save Report   Contact Experian

Prepared For  
Report Number  
Date Generated  
Mar 26, 2024

Add your FICO® Score for free  
Set up your free Experian account and access your FICO® Score, credit report and much more.

Get Your FICO® Score

Poor Fair Good Very Good Exceptional  
300 FICO SCORE 8 850

Personal Information

- Lee atentamente la información en pantalla, ya que esta es la información crediticia que se está informando sobre ti.
- IMPORTANTE:** Project Prosper no requiere tu puntaje crediticio como parte de nuestra solicitud de préstamo. Sin embargo, si deseas verlo, tener acceso a tu puntaje puede ser costoso.

## 8. Guardar e imprimir tu reporte de crédito.

- Para imprimir o guardar tu reporte de crédito, haz clic en el botón "Print or Save Report" ("Imprimir o guardar reporte") en la esquina superior derecha. El botón se verá diferente para cada agencia de crédito.

Fill out a form   Pick the reports you want   Review your reports online

Get your next report or finish

Have questions? [Contact us](#)

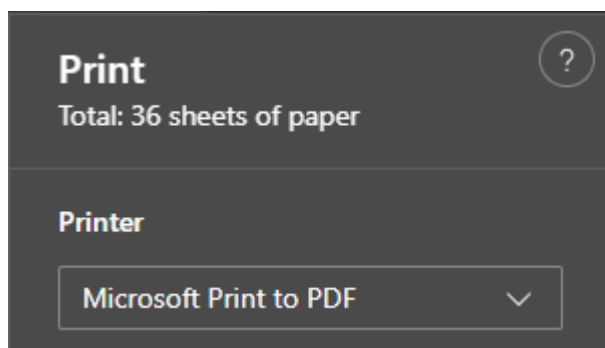
experian. Personal Info Accounts Public Records Inquiries Credit Score Sign Out

Personal & Confidential   Print or Save Report   Contact Experian

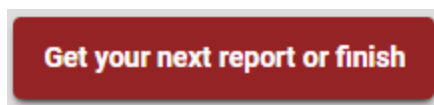
- El reporte de crédito se descargará automáticamente o se abrirá en una nueva pestaña de tu navegador y aparecerá el diálogo de impresión en pantalla.



- i. Si se abre el cuadro de diálogo de impresión y deseas imprimir, en "Printer" ("Impresora") puedes seleccionar la impresora a la que tienes acceso.
- ii. Si se abre el cuadro de diálogo de impresión y deseas descargar el reporte de crédito a tu computadora, bajo "Printer" ("Impresora"), selecciona la opción **"Microsoft Print to PDF"**.
- iii. Selecciona **"Print"** ("Imprimir").



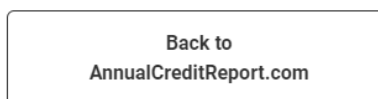
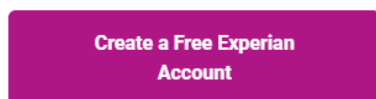
- c. Después de imprimir o guardar el reporte de crédito, puedes cerrar la pestaña con el reporte de crédito y continuar con el siguiente, seleccionando **"Get your next report or finish"** ("Obtener tu próximo reporte o finalizar").



- d. Es posible que la agencia de crédito quiera confirmar si deseas abandonar su sitio web.
  - i. Te recomendamos encarecidamente que imprimas o guardes tu reporte antes de cerrar la ventana o abandonar el sitio, porque los reportes solo estarán disponibles durante esta sesión.
  - ii. Una vez que sepas que has terminado, haz clic en **"Back to annualcreditreport.com"** ("Volver a anualcreditreport.com").
  - iii. **NOTA:** No es necesario que crees una cuenta en ninguna agencia de crédito.

**Are you sure you want to leave your Experian Credit Report?**

Before you go, create a free Experian account and get access to your Credit Report every 30 days on sign in. No credit card required.



\*Credit score calculated based on FICO® Score 8 model. Your lender or insurer may use a different FICO® Score than FICO® Score 8, or another type of credit score altogether. [Learn more.](#)

**9. Ve a tu próximo reporte de crédito.**

- a. Una vez de regreso en [www.annualcreditreport.com](http://www.annualcreditreport.com), haga clic en **"Get your next credit report>"** ("Obtener tu próximo reporte crediticio").

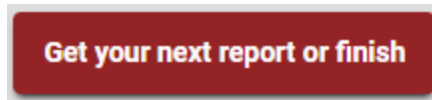
Proceed to the next report you have requested



- b. Sigue los mismos pasos del 5 al 8.

**10. Finaliza tu sesión de reporte crediticio**

- a. Una vez que hayas terminado de revisar y guardar o imprimir tu último reporte, haz clic en **"Get your next report or finish"** ("Obtener tu próximo reporte o finalizar").



- b. Ahora aparecerá un mensaje de agradecimiento.

**Thank you!**



You've taken an important step toward being in control of your credit history. Reviewing your credit reports regularly also helps protect you from identity theft.

[Learn more about credit reports and credit scores](#) on AnnualCreditReport.com

- c. Serás redirigido a un mensaje que te informará que has visitado todas las agencias de reportes crediticios seleccionadas.

## AnnualCreditReport.com

The only source for your free credit reports. Authorized by Federal law.

Home	All about credit reports	<b>Request yours now!</b>	What to look for	Protect your identity	Frequently asked questions	Contact us
------	--------------------------	---------------------------	------------------	-----------------------	----------------------------	------------



Free weekly online credit reports are available from Equifax, Experian and TransUnion. Credit reports play an important role in your financial life and we encourage you to regularly check your credit history.

**You have visited all your selected credit reporting companies.**

If you would like to request a credit report from one of the credit reporting companies you did not initially select, please [click here](#) to begin a new session. Thank you for using AnnualCreditReport.com.

- d. Para proteger tu identidad e información financiera, cierre todos los navegadores abiertos en tu computadora, computadora portátil u otro dispositivo móvil.

### **11. ¿Qué debo hacer si creo que hay un error en mi informe de crédito?**

Si encuentras lo que crees que es información incorrecta en uno de tus informes de crédito, en una de las últimas páginas tendrás una sección con pasos sobre cómo presentar una disputa. Puedes hacer esto directamente comunicándote con el prestamista a un número que sepas que es seguro o a través de una de las agencias de crédito. Tienen hasta 30 días para responder la disputa.

### **12. ¿Qué debo hacer si creo que alguien está utilizando mi información personal?**

Visita [identityTheft.gov](https://www.identitytheft.gov) para denunciar el robo de identidad y obtener un plan de recuperación personal que:

- Te guíe en cada paso de la recuperación.
- Autocomplete cartas y formularios para enviar a empresas, cobradores de deudas y otros.
- Realice un seguimiento de tu progreso y se adapte a tu situación cambiante.

### **13. No se puede procesar la solicitud en línea**

- a. Al final de tu solicitud, si es redirigido a la página siguiente (como se muestra a continuación), el sitio no podrá completar tu solicitud en línea.
- b. ¿Por qué pasó esto?
  - i. Puede ser que tu nombre sea un nombre común, y quieren asegurarse de que eres tú.

- ii. Es posible que no tengas crédito registrado para poder mostrar (o no lo suficiente para poder hacerte preguntas de verificación).
  - iii. Puede ser que tu nombre no sea común (generalmente debido a la ortografía) y quieran ver sus documentos para asegurarse de que tienen la información correcta.
- c. **Debes enviar una solicitud por correo**, junto con copias de tu documentación legal, para poder seguir adelante con la solicitud



#### Online Delivery Unavailable

We are not able to deliver your free Equifax Annual Credit Report online.

#### How to Request by Mail

To request your free Equifax Credit Report by mail, please fill out the [attached form](#) (PDF file), along with the documents described below, and mail them to:

Annual Credit Report  
Request Service  
P.O. Box 105281  
Atlanta, GA 30348-5281

Please include with the attached form a copy of one item in EACH of the categories below in order to assist us to verify your identification and address. The item you submit from the "identity" category MUST contain your Social Security number and the item you submit from the "Address" category MUST contain your current home mailing address.

#### Identity

- Social Security card
- Pay stub with Social Security number
- W2 Form

#### Address

- Driver's License
- Rental or lease agreement/house deed
- Pay stub with address
- Utility bill (gas, electric, water, cable, residential telephone bills)

Si deseas comunicarse con ellos, el sitio web tiene un formulario de contacto que puedes utilizar o llamar al número de teléfono: 1-877-322-8228.

**IMPORTANTE: Si estás solicitando un préstamo bajo el programa de préstamos Project Prosper, imprime este formulario y envíalo con tu solicitud.**

